

Niko-Sem

尼克森微電子股份有限公司

NIKO SEMICONDUCTOR Co., Ltd.

We power the hi-tech.

經營理念 Business philosophy

創新 *Innovation*

以先進技術領導同業，以創新產品傲視群倫

Be a leading innovator in advanced technologies and new products

品質 *Quality*

以流程制度嚴格把關，以謹慎態度堅持品質

Ensure high quality by applying strict workflow and prudent attitude

服務 *Service*

以機動彈性提供服務，以誠懇耐心創造雙贏

Provide our customers with the best service and wholehearted support

關懷 *Sincereness*

以愛心誠意關懷客戶，以回饋共享造福社會

Treat our customers sincerely and return our favorites to the society



企業願景 Company Vision

- 成為台灣主要類比、功率IC及元件供應商

Be the Major Vendor of Analog, Power ICs and Devices Design Company in Taiwan

- 成為世界級類比、功率IC及元件設計公司

Be the Worldwide Analog, Power ICs and Devices Design Company

- 成為投資者願意加入的公司

Be A Place Where Shareholders Are Willing to Join Us Together

企業使命 Company Mission

- 藉由不斷的研發高品質的類比及功率產品，提供客戶具備價格競爭力、創新及完整的解決方案 **Dedicated to Provide Our Customers with Cost Effective, Innovative and Total Solutions through Continuously Inventing High-Quality Analog and Power Products.**
- 不斷的與合作夥伴創造雙贏的策略 **Always Establish a Strategic Win-Win Business Model with Partners**

113Q2財務報告

- 一、競爭力：
 - 1.1、業績
 - 1.2、獲利

- 二、管理能量：
 - 2.1、存貨篇
 - 2.2、美元避險篇

- 三、營運成果：財務報表

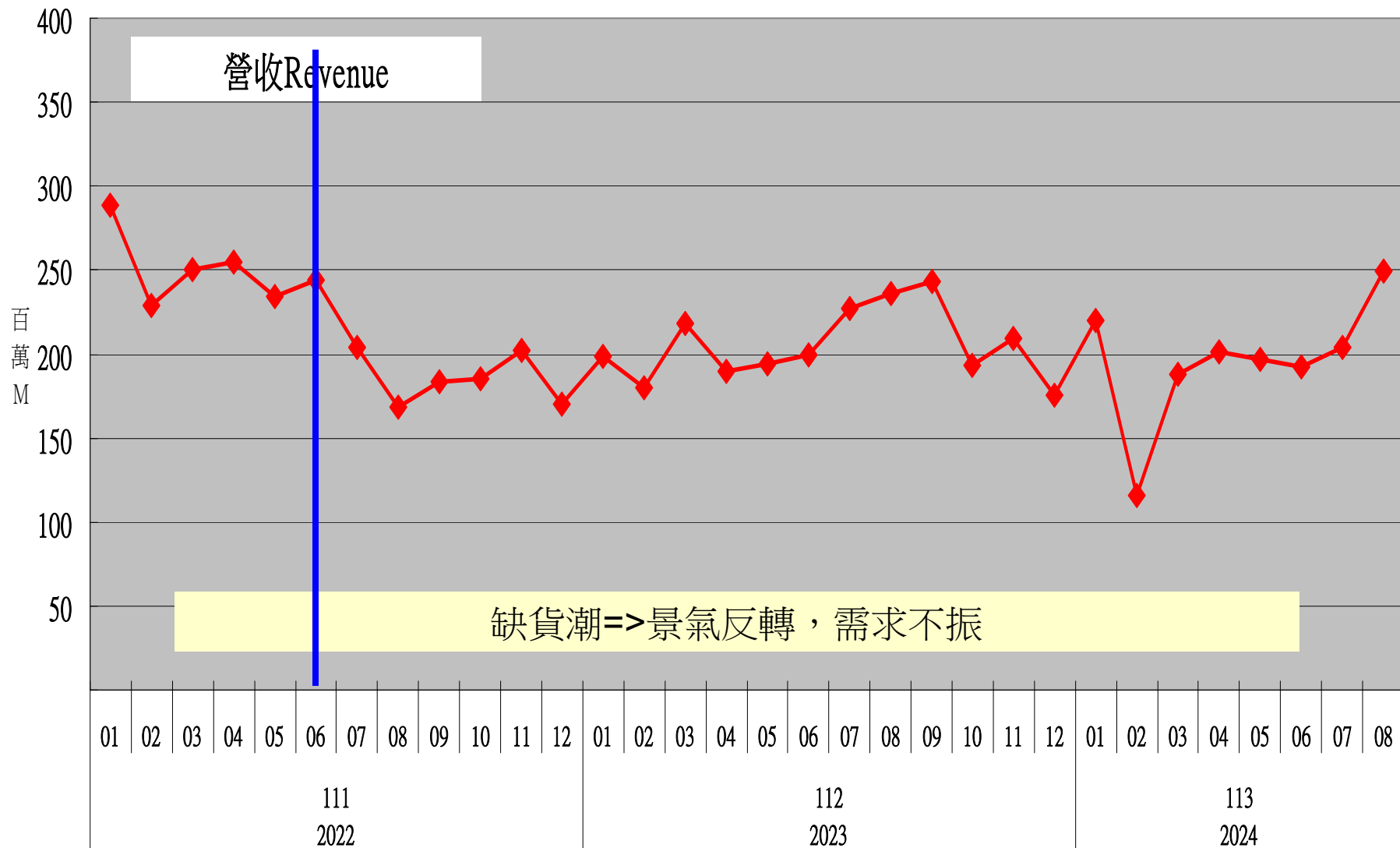


- 一、競爭力：

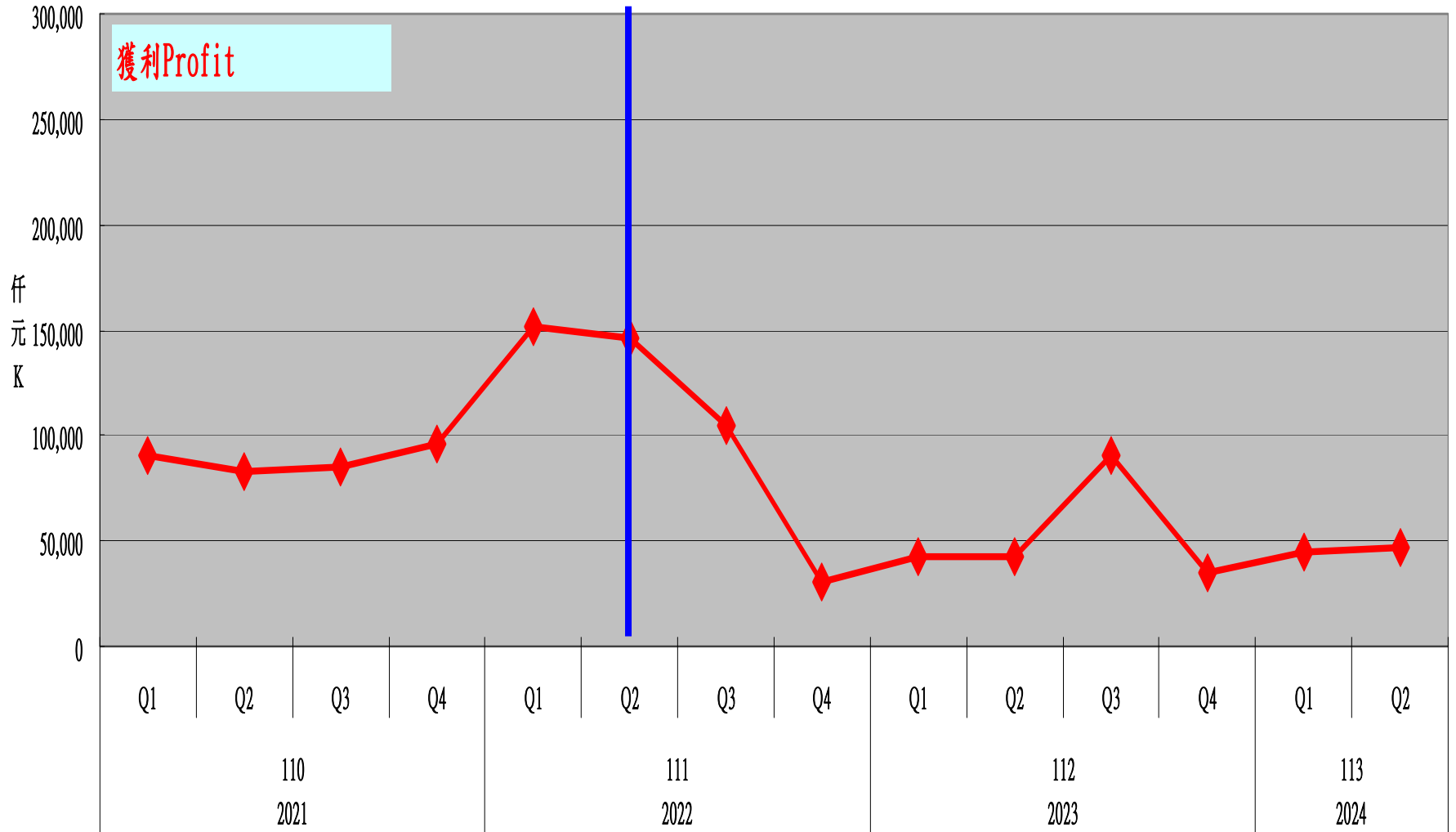
- 1.1 業績

- 1.2 獲利

3317 尼克森 NIKO-SEM



3317尼克森NIKO-SEM



二.管理能量：存貨篇

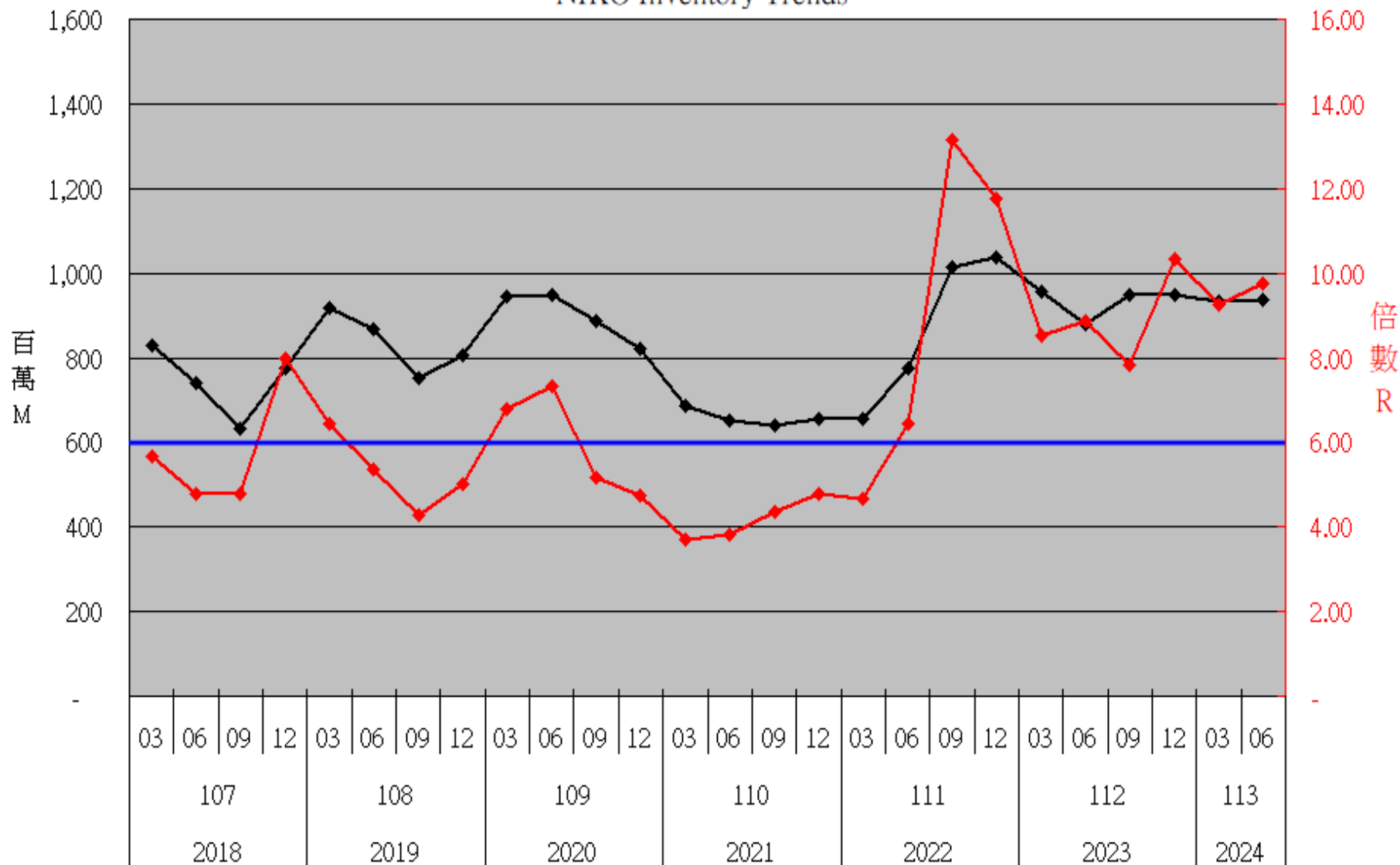
期別	112					113		
	Q1	Q2	Q3	Q4	累計	Q1	Q2	累計
存貨總額	859,401	789,160	777,236	852,227		824,387	801,484	
備抵跌價	(135,873)	(148,622)	(149,860)	(130,356)		(128,905)	(121,718)	
存貨淨額	723,528	640,538	627,376	721,871		695,482	679,766	
存貨(損)益	(25,237)	(12,749)	(1,238)	(6,038)	(45,262)	1,451	7,187	8,638

連續製程+備料週期長+產能限制 +HUB (預測備料)
 => 營收、庫存、資金、存貨 (損) 益

庫存量
Stock

尼克森存貨趨勢 NIKO Inventory Trends

庫存量/銷量
Stock Qty/Sales



二.管理能量：美元避險篇

期別	112					113		
	Q1	Q2	Q3	Q4	累計	Q1	Q2	累計
美元資產	34,410	30,721	37,664	33,402		30,299	28,395	
美元負債	8,102	7,322	15,611	16,416		11,417	13,005	
SWAP	18,690	8,010	0	12,460		8,900	8,900	
淨部位	7,618	15,389	22,053	4,526		9,982	6,490	
匯率	30.45	31.14	32.27	30.71		32.00	32.45	
+/-	(0.26)	0.69	1.13	(1.57)	(0.01)	1.30	0.45	1.75
兌換(損)益	(7,116)	7,294	21,687	(16,256)	5,609	6,732	(656)	6,076

註：美元負債（應付）波動主係例假日延後付款跨月所致

美元計價+收付天數差+資金狀態、流動（利、匯率）
=>資金、應收付、匯兌損益

日線 週線 月線

USD/NTD



美元/台幣, 天, 外匯 ▾ 開=32.820 高=32.860 低=32.761 收=32.838 0.000 (0.00%)



資金=> 通貨=>升
 汨濫 膨脹 息



- 三、營運成果：財務報表

財務報表	112					113		
合併單期	Q1	Q2	Q3	Q4	累計	Q1	Q2	累計
營業收入	597,058	583,908	705,885	577,688	2,464,539	523,597	590,594	1,114,191
營業毛利	143,624	151,789	198,149	149,742	643,304	137,288	156,467	293,755
營業毛利率	24%	26%	28%	26%	26%	26%	26%	26%
營業費用	84,364	93,704	109,079	90,877	378,024	90,925	101,845	192,770
營業利益	59,260	58,085	89,070	58,865	265,280	46,363	54,622	100,985
業外收支	(6,781)	12,470	24,270	(10,546)	19,413	9,654	7,835	17,489
稅前淨利	52,479	70,555	113,340	48,319	284,693	56,017	62,457	118,474
本期淨利	42,064	42,044	90,652	35,042	209,802	44,729	46,833	91,562
EPS	0.59	0.59	1.28	0.49	2.95	0.63	0.66	1.29
兌換(損)益	(7,116)	7,294	21,687	(16,256)	5,609	6,732	(656)	6,076
存貨損失	25,237	12,749	1,238	6,038	45,262	(1,451)	(7,187)	(8,638)
產品毛利	168,861	164,538	199,387	155,780	688,566	135,837	149,280	285,117
產品毛利率	28%	28%	28%	27%	28%	26%	25%	26%
存貨總額	859,401	789,160	751,694	852,227		824,387	801,484	獲利方程式 =業績(主) +存貨(副) +匯兌(副)
備抵跌價	(135,873)	(148,622)	(124,318)	(130,356)		(128,905)	(121,718)	
存貨淨額	723,528	640,538	627,376	721,871		695,482	676,766	

~ 簡報結束
感謝您的聆聽 ~

